



Universidad Peruana  
Cayetano Heredia




**TALLER**

**“ COMO ENTRENAR Y APRENDER**

**A IMPLEMENTAR**

**LA PRUEBA RAPIDA DE SIFILIS”**

**“Estructura de talleres para la implementación de la prueba rápida de sífilis”**



# Taller: Capacitación de capacitadores sobre PRS (2 días)

## CAPACITACION DE CAPACITADORES PARA EL USO DE PRUEBAS RÁPIDAS DE SÍFILIS EN EL PERÚ

### PROGRAMA

Jueves 03 de Febrero de 2011

Hora	Tema	Responsable
08:00 – 08:30	Inscripción y entrega de materiales	Equipo de facilitadores
08:30 – 08:45	Inauguración del taller y bienvenida de participantes	Director de la DIRESA San Martín
08:45 – 09:00	Pre Test	Equipo de facilitadores
09:00 - 10:10	Experiencia en el uso de las Pruebas Rápidas de Sífilis Aspectos técnicos de las Pruebas Rápidas	Dra. Patricia García
10:10 – 10:30	Refrigerio	
10:30 – 13:00	Norma técnica para la profilaxis de la transmisión madre-niño/a del VIH y la sífilis congénita	Dr. José Calderón y Marita De Los Ríos
13:00 – 14:00	Almuerzo	
14:00 – 15:30	Demostración y práctica de toma de muestra y lectura de la Prueba Rápida de Sífilis - 2 pruebas con 1 sola hincada - Leer insertos de pruebas (VIH) - Documentar inválidos (no sale la línea control) y significado - Lectura de resultados (+) y (-)	Lic. María Valderrama Lic. Marina Chiappe Lic. Lorena López
15:30 – 17:00	Estrategias para la implementación de las Pruebas Rápidas en cada región	Lic. Marita De Los Ríos
17:00 – 18:00	Presentación de conclusiones por grupo	Participantes
18:00 –19:30	Revisión de agudeza visual y ceguera de colores	Lic. María Valderrama Lic. Marina Chiappe

## CAPACITACION DE CAPACITADORES PARA EL USO DE PRUEBAS RÁPIDAS DE SÍFILIS EN EL PERÚ

### PROGRAMA

Viernes 04 de febrero de 2011

Hora	Tema	Responsable
08:00 – 08:15	Retroalimentación	Participantes
08:15 – 08:45	Control de calidad interno y control de calidad externo	Lic. María Valderrama
08:45 – 10:10	Práctica de control de calidad interno y externo Estrategias para la implementación de los controles de calidad	Equipo de facilitadores Coordinación con laboratorio
10:10 – 10:30	Refrigerio	
10:30 – 11:15	Importancia del tratamiento de pareja Aspectos relacionados a consejería en sífilis y pruebas rápidas	Lic. Sayda La Rosa
11:15 – 13:00	Sistemas de Información para mejorar la gestión: Datos simples pero confiables (Taller para plantear como mejorar la información en base a los registros existentes)  Presentación de conclusiones	Lic. Marita De Los Ríos
13:00 – 14:30	Almuerzo	
14:30 – 16:30	Práctica de lectura de pruebas rápidas	Equipo de facilitadores
16:30 – 17:30	Preguntas frecuentes sobre pruebas rápidas y sífilis	Dra. Patricia García
17:30 – 17:50	Post-Test y evaluación del taller	Equipo de facilitadores
17:50 – 18:20	Conclusiones, firma del acta y clausura	

# Talleres: Reforzamiento y replicas sobre PRS (1 día)

## PROGRAMA: Taller de reforzamiento sobre la prueba rápida de sífilis"

Fecha: 06 y 07 de setiembre de 2011

Auditorio: Defensa Civil - DIRESA-Callao

Hora	Tema	Responsable
08:00 – 08:15	Inscripcion y entrega de materiales	UPCH
08:15 – 08:40	Bienvenida e inauguracion del taller	UPCH
08:40 – 09:00	Prueba de entrada	UPCH
09:00 – 10:00	Norma técnica de transmision vertical	DR. JORGE ALCANTARA
10:00 – 10:20	Refrigeno	
10:20 – 11:20	Practica de toma de muestra: Practica del capilar y practica real (de 1 sólo hincón 2 pruebas rápidas)	Equipo de facilitadoras
11:20 – 11:35	TIPs sobre PRS	Maria Valderrama
11:35 – 12:00	Control de calidad interno y control de calidad externo	Marina Chiappe
12:00 – 13:00	Practica de control de calidad interno y externo Tips sobre control de calidad	Equipo de facilitadoras
13:00 – 13:45	Almuerzo	
13:45 – 14:15	Practica de lectura de pruebas rapidas	Equipo de facilitadoras
14:15 – 14:30	Flujograma de Control de Calidad (CC)	Marina Chiappe
14:30 – 14:45	Trabajo Grupal: Discusion del flujograma de CC	Equipo de facilitadoras
14:45 – 15:30	Seguimiento y monitoreo: 3 Redes Callao (Ventanilla, Bonilla y BEPECA) • Coberturas PRS • Coberturas tratamiento	Maria Valderrama
15:30 – 15:50	Trabajo Grupal: -Plan de seguimiento y monitoreo -Formación de grupos de seguimiento y monitoreo	Equipo de facilitadoras
15:50 – 16:00	Refrigeno	
16:00 – 16:35	Presentacion de propuestas: Sostenibilidad de la implementación de las pruebas rápidas (PRS/VIH)	Equipo de facilitadoras
16:35 – 16:50	Prueba de salida	UPCH
16:50 – 17:00	Clausura del curso	UPCH



Universidad Peruana  
Cayetano Heredia



# Uso e Interpretación de las Pruebas Rápidas

# OBJETIVO

Usar las pruebas rápidas en el tamizaje de sífilis y VIH en las gestantes del primer control prenatal (primer contacto) y los servicios de salud sexual y productiva (complicaciones del embarazo, aborto y parto/puerperio).

# ALMACENAMIENTO Y USO

- Se pueden almacenar en una temperatura de 2 a 30 °C
- Los componentes del casete son sensibles a la humedad y al calor
- No se debe usar el kit después de la fecha de vencimiento
- No reusar el casete

# RECORDAR

- La prueba rápida de sífilis **es una prueba confirmatoria**
- La prueba rápida de VIH **no es una prueba confirmatoria**

***LEA CUIDADOSAMENTE EL INSERTO***  
***(volumen gota sangre, volumen diluyente y tiempo de lectura)*** de las pruebas rápidas para sífilis y VIH



# MUESTRA PULPEJO DE DEDO

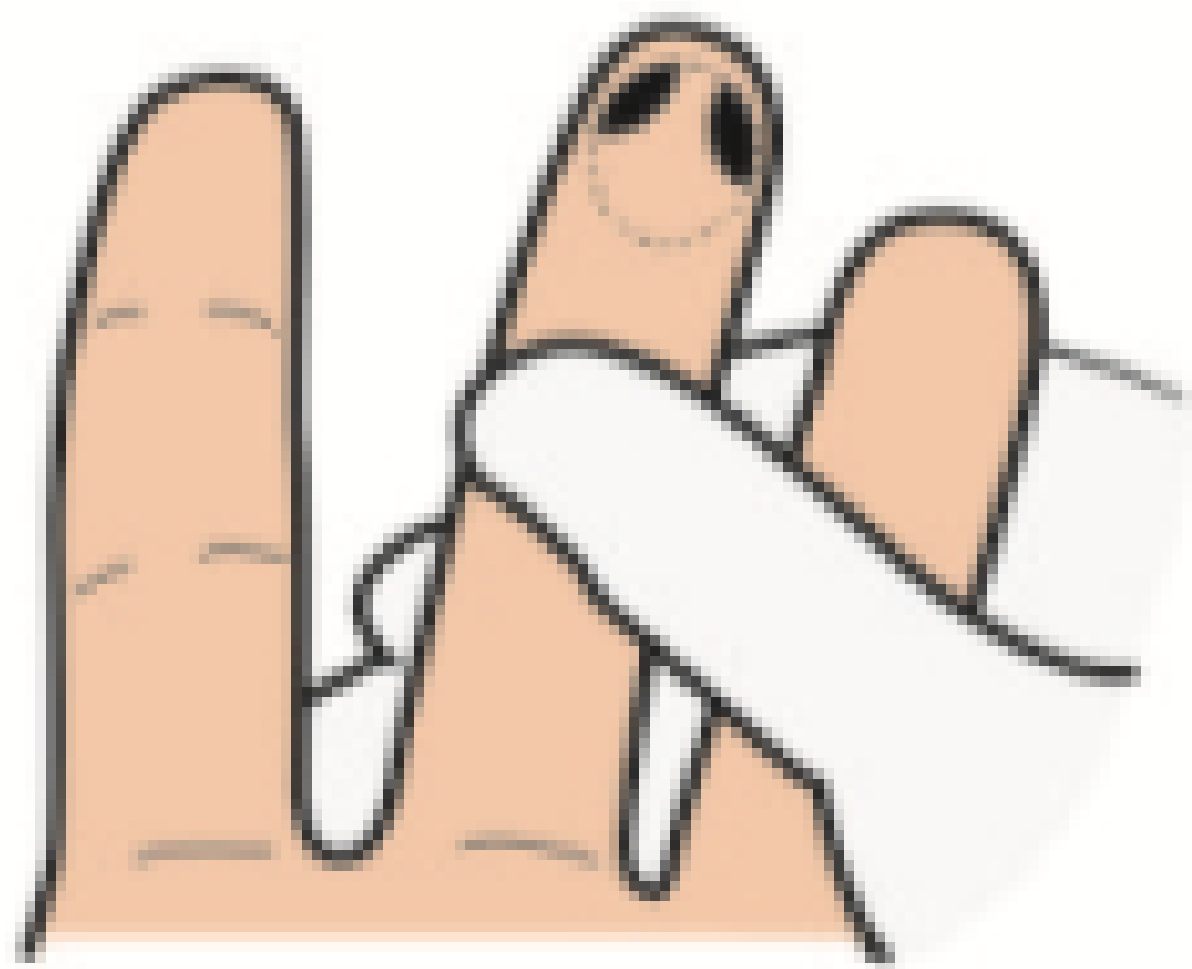
## UN SOLO HINCÓN

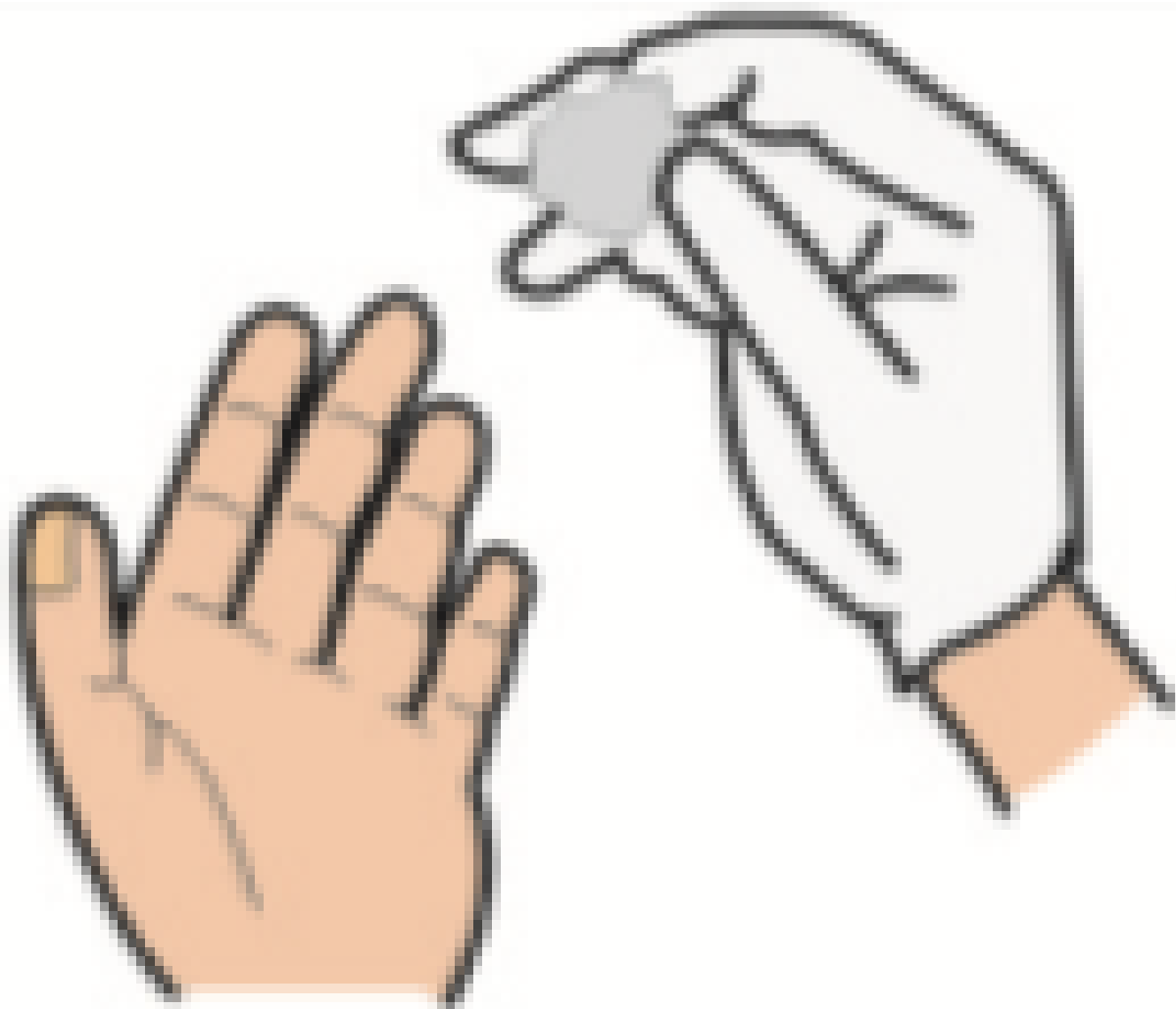
y

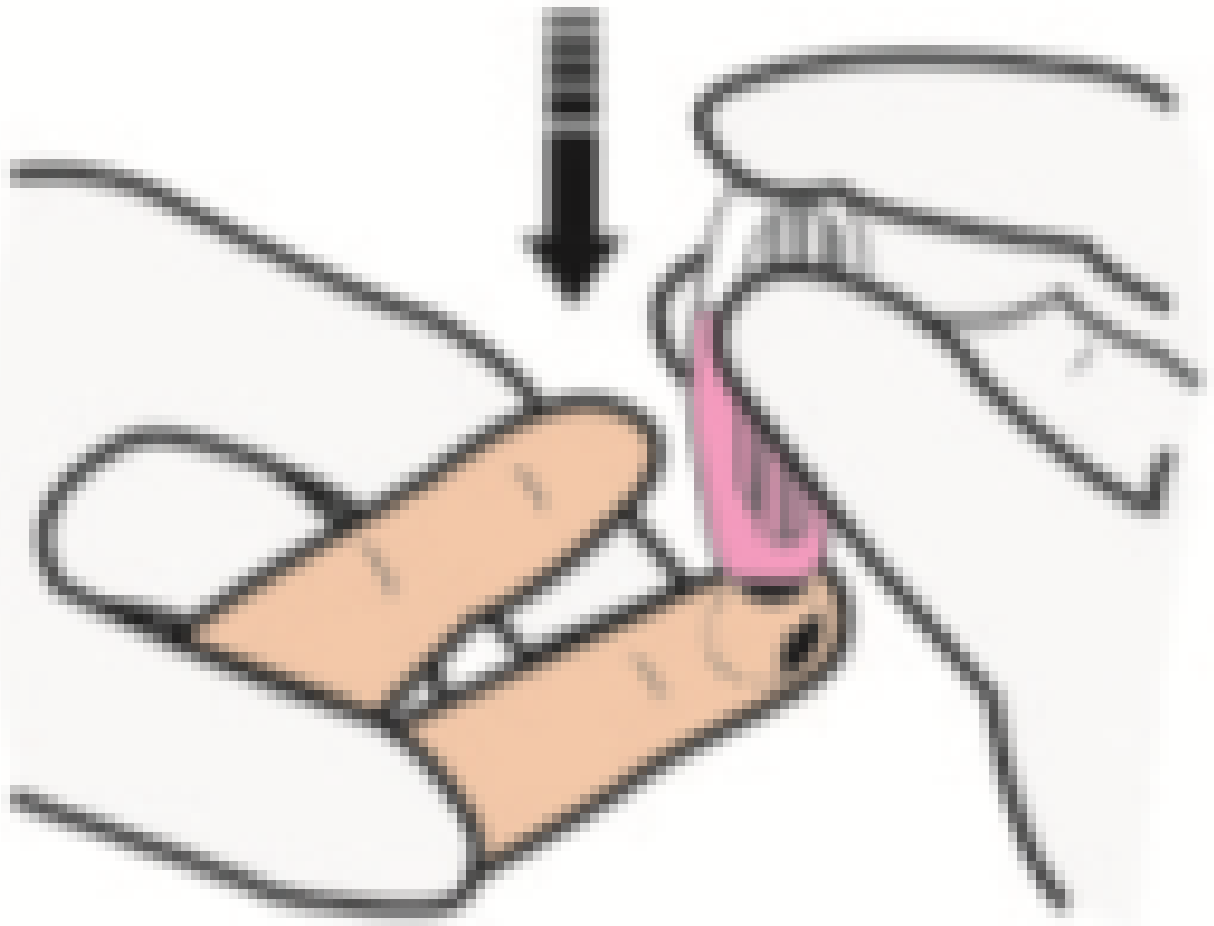
 **2 GOTAS DE SANGRE**   
*SÍFILIS* *VIH*

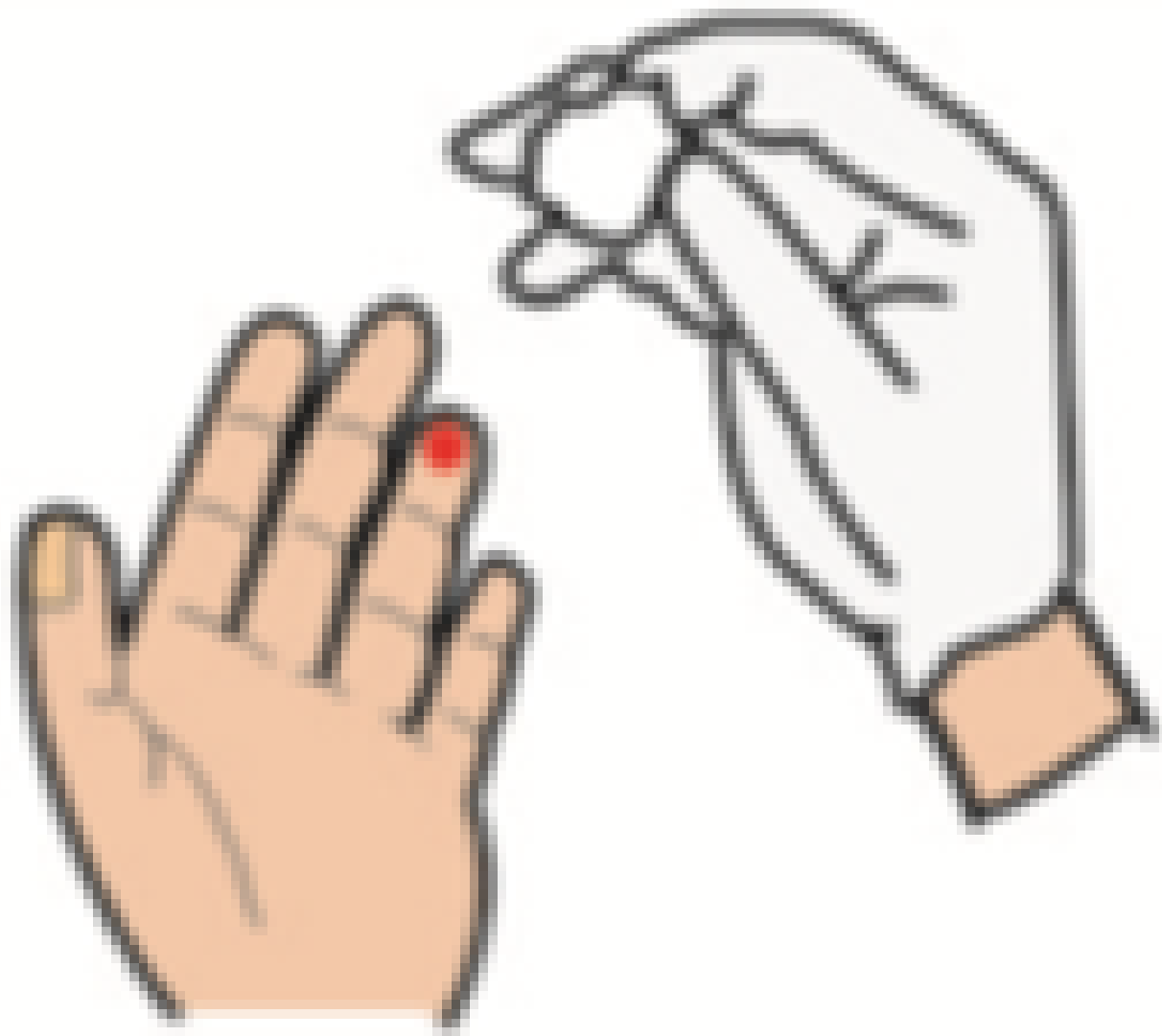


# **Procedimientos para la Toma de Muestra**

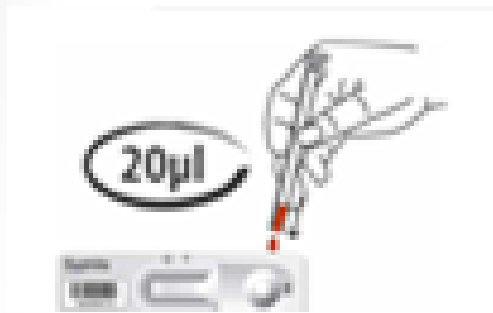
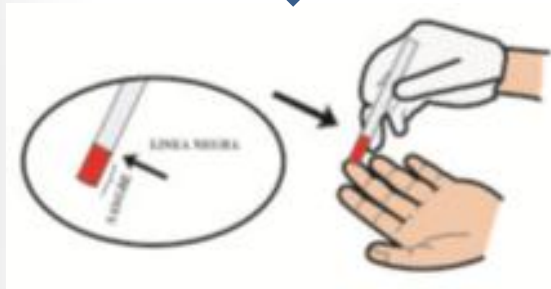










1ra gota SÍFILIS  
(Buena Gota)



**Casete de  
Sífilis**

2da gota VIH  
(Buena Gota)



**Casete de VIH**

## PRUEBA RÁPIDA DE SÍFILIS



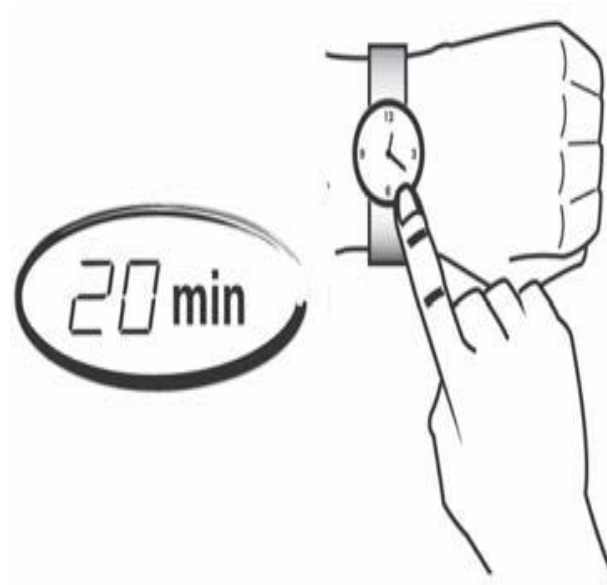
## PRUEBA RÁPIDA DE VIH





**LEA EXACTAMENTE  
A LOS 20 MINUTOS**

**NOTA: DESPUES DE 20  
MINUTOS PUEDE DAR  
FALSOS POSITIVOS**



# Interpretación de los Resultados



**NEGATIVO**

Solo la Línea C



**POSITIVO**

Dos Líneas: línea C  
línea T



**INVALIDO**

No aparece la línea "C" y puede aparecer la línea "T"

**Repetir la prueba**

